



ASSIM

Associação de Intérpretes e Músicos

**RELATÓRIO ANUAL DE ATIVIDADES
2020**

1. Da finalidade

O presente relatório tem por finalidade enumerar o conjunto de atividades desempenhadas pela ASSIM conjuntamente no decorrer do ano de **2020**, no âmbito da Gestão Coletiva dos Direitos Autorais de Execução Pública Musical.

As atividades reportadas subdividir-se-ão em três grupos gerais, a saber:

- ✓ Estratégicas;
- ✓ Operacionais; e
- ✓ Administrativas

2. Das Atividades Estratégicas

Entende-se por Atividades Estratégicas aquelas desempenhadas por membros da Diretoria Executiva e Eletiva da ASSIM, as quais têm direto impacto nas relações político-institucionais da Instituição junto às entidades de mesma natureza, sociedade e órgãos públicos.

Às Atividades Estratégicas integram-se:

- ✓ A participação da ASSIM na Assembleia Geral do ECAD
- ✓ A participação da ASSIM nos Comitês Técnicos do ECAD, a saber:
 - Comissão de Distribuição
 - Comissão de Arrecadação
 - Comissão de TI
 - Reunião de Advogados
 - Comissões Técnicas Extraordinárias, a saber:
 - Comissão de Estudos para Adequação às IN03/MinC
 - Comissão de Estudos de TV Assinatura
- ✓ A participação da ASSIM nos Comitês Internacionais de Gestão Coletiva (CISAC)

Destaques de 2020 da atuação da ASSIM nas Comissões Técnicas do ECAD

- ✓ Ativa participação na revisão dos regulamentos de Arrecadação e Distribuição

3. Das Atividades Operacionais

Entende-se por Atividades Operacionais aquelas desempenhadas pela equipe operacional de Colaboradores da ASSIM, atuantes nas áreas:

- ✓ Atendimento ao Titular
- ✓ Cadastro de Titulares
- ✓ Cadastro de Obras e Fonogramas
- ✓ Cadastro de Cue-sheets
- ✓ Liberação de Shows e Eventos
- ✓ Análise e Liberação de Créditos Protegidos
- ✓ Análise e Monitoramento de Repertório Audiovisual
- ✓ Análise e Monitoramento de Outros Repertórios
- ✓ Departamento de Controle e Monitoramento de Repertório
- ✓ Departamento Internacional

A ASSIM em números operacionais – 2020

Total de Obras cadastradas no Período: 3.919

Total de Fonogramas cadastrados no Período: 3.166

Total Cadastro: Obras 3.919 + Fonogramas 3.166 = 7.085

Descrição	
Autores/Compositores Filiados	5363
Intérpretes	4386
Músicos Executantes	3399
Produtores Fonográficos	2031
Editores	170
Obras Musicais Administrados até 2020 (Total)	138.974
Fonogramas Administrados até 2020 (Total)	93.898
Liberação de Créditos Retidos de Obras (Obras identificadas/2020)*	515
Liberação de Créditos Retidos de Fonogramas (Fonogramas identificados/2020)*	433
Liberação de Créditos Retidos de Titulares (Titulares identificados/2020)*	352
Número de Solicitações/Ocorrências abertas no ECAD	1916

*Obs.: Total de obras musicais e fonogramas que foram depurados para cadastros.

4. Das Atividades Administrativas

Entende-se por Atividades Administrativas aquelas desempenhadas pela equipe administrativa de Colaboradores da ASSIM, atuantes nas áreas:

- ✓ Atendimento ao Titular Associado
- ✓ Processamento da Distribuição
- ✓ Financeiro – Contabilidade
- ✓ Financeiro - Controle de Movimentação de Valores dos Titulares
- ✓ Financeiro – Consolidação de dados para Contabilidade
- ✓ Financeiro – Controle de fluxo de Caixa
- ✓ Financeiro - Contas a Pagar e Receber
- ✓ Contabilidade - Auditoria interna
- ✓ Contabilidade – Adm Sistema Contábil
- ✓ Contabilidade- Balancete – Balanço

5. Das Atividades Complementares

Como atividades complementares, destacam-se o desenvolvimento contínuo dos Sistemas de Informação, especificamente a saber:

- ✓ Atendimento ao Sistema Interno de Informações
- ✓ Acesso Remoto do Titular ao Prontuário de filiação (proposta, cadastros e documentos complementares)
- ✓ Acesso remoto dos Colaboradores aos prontuários de Titular
- ✓ Manutenção de Aplicativo para celular

Resumo das Distribuições Internacionais

País	Sociedade	Data	Moeda	Valor na Origem	Valor em Reais	Taxa Administrativa (15%)	Repasse
ALEMANHA	GEMA	12/03/2020	EUR	7.758,67	40.267,49	6040,12	34.227,36
ARGENTINA	SADAIC	31/08/2020	USD	2.304,80	12.123,24	1818,48	10.304,75
ARGENTINA	SADAIC	12/03/2020	USD	16.518,60	76.811,49	11.521,72	65.289,76
CHILE	SCD	31/08/2020	USD	5.164,20	27.163,66	4074,54	23.089,11
ESPANHA	SGAE	12/03/2020	EUR	5.546,33	30.797,27	4619,59	26.177,67
EUA	ASCAP	20/04/2020	USD	20.907,89	106.839,31	16025,89	90813,41
INGLATERRA	PRS	20/04/2020	GBP	7.152,86	45.492,19	6.823,82	38.668,36
LATVIA	AKKA/LAA	20/04/2020	USD	4.185,30	21.386,88	3208,03	18.178,84
PERU	APDAYC	12/03/2020	USD	9.087,96	42.259,01	6338,85	35.920,15
PORTUGAL	SPA	12/03/2020	EUR	45.894,58	238.192,87	35728,93	202.463,93
ROMÊNIA	UCMR-ADA	12/03/2020	EUR	10.719,13	55.761,06	8364,15	47.396,90

Relação de Contratos Internacionais assinados em 2020

CD CISAC	ASSOCIAÇÃO	PAÍS	DATA	TIPO	MODALIDADE	
146	SPAC	PANAMA	13/11/2020	Unilateral	Performing	Autoral
238	BSCAP	BELIZE	24/09/2020	Unilateral	Performing	Autoral
226	AACIMH	HONDURAS	28/09/2020	Unilateral	Performing	Autoral
116	EAU	ESTONIA	09/10/2020	Unilateral	Performing	Autoral
111	HDS-ZAMP	CROATIA	17/09/2020	Unilateral	Performing	Autoral
5	AKM	AUSTRIA	17/09/2020	Unilateral	Performing	Autoral
90	TONO	NORUEGA	13/11/2020	Unilateral	Performing	Autoral
23	BUMA	HOLANDA	09/06/2020	Unilateral	Performing	Autoral

Relação de Contratos Internacionais Vigentes

Associação	País	Data	Acordo	Modalidade	Tipo
AACIMH	HONDURAS	28/09/2020	Unilateral	Performing	Autoral
ACUM	ISRAEL	01/01/2019	Unilateral	Performing	Autoral
AEI-GUATEMALA	GUATEMALA	01/09/2018	Unilateral	Performing	Autoral
AGADU	URUGUAI	01/01/2003	Unilateral	Performing	Autoral
AIE	ESPANHA	01/10/2017	Unilateral	Performing	Conexo
AKM	AUSTRIA	17/09/2020	Unilateral	Performing	Autoral
APDAYC	PERU	21/01/2019	Unilateral	Performing	Autoral
ASCAP	ESTADOS UNIDOS	01/01/2003	Unilateral	Performing	Autoral
ASDAC	MOLDOVIA	16/06/2003	Unilateral	Performing	Autoral

AUTODIA	GRECIA	12/02/2019	Unilateral	Performing	Autorial
BSCAP	BELIZE	24/09/2020	Unilateral	Performing	Autorial
BUMA	HOLANDA	09/06/2020	Unilateral	Performing	Autorial
CASH	HONG KONG	30/01/2019	Unilateral	Performing	Autorial
EAU	ESTONIA	09/10/2020	Unilateral	Performing	Autorial
GCA	GEORGIA	18/04/2019	Unilateral	Performing	Autorial
GEMA	ALEMANHA	01/01/2003	Unilateral	Performing	Autorial
HDS-ZAMP	CROATIA	17/09/2020	Unilateral	Performing	Autorial
JASRAC	JAPÃO	25/04/2003	Unilateral	Performing	Autorial
KODA	DINAMARCA	22/11/2018	Unilateral	Performing	Autorial
LATIGA	LITHUANIA	13/05/2003	Unilateral	Performing	Autorial
MUSICAUTOR	BULGARIA	23/12/2015	Unilateral	Performing	Autorial
PPL	INGLATERRA	08/11/2016	Unilateral	Performing	Conexo
PRS	GRÃ-BRETANHA	01/01/2003	Unilateral	Performing	Autorial
Sabam	BELGICA	02/02/2019	Unilateral	Performing	Autorial
SACEM	FRANCA	01/09/2018	Unilateral	Performing	Autorial
SACIM, EGC	EL SALVADOR	10/07/2019	Unilateral	Performing	Autorial
SACM	MEXICO	20/05/2003	Unilateral	Performing	Autorial
SACVEN	VENEZUELA	06/10/2003	Unilateral	Performing	Autorial
SADAIC	ARGENTINA	15/05/2003	Unilateral	Performing	Autorial
SAYCO	COLÔMBIA	15/05/2003	Unilateral	Performing	Autorial
SCD	CHILE	10/06/2003	Unilateral	Performing	Autorial
SGAE	ESPANHA	01/01/2010	Unilateral	Performing	Autorial
SIAE	ITALIA	01/01/2003	Unilateral	Performing	Autorial
SOCAN	CANADÁ	13/06/2003	Unilateral	Performing	Autorial
SOUNDEXCHANGE	ESTADOS UNIDOS	17/10/2017	Unilateral	Performing	Conexo
SPA	PORTUGAL	24/08/2000	Unilateral	Performing	Autorial
SPAC	PANAMA	13/11/2020	Unilateral	Performing	Autorial
STIM	SUÉCIA	17/09/2020	Unilateral	Performing	Autorial
TONO	NORUEGA	13/11/2020	Unilateral	Performing	Autorial
UCMR-ADA	ROMÊNIA	01/01/2011	Unilateral	Performing	Autorial
VCPMC	VIETNA	25/11/2018	Unilateral	Performing	Autorial

A ASSIM EM NÚMEROS

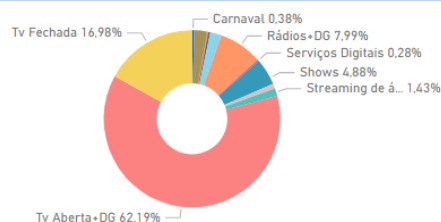
Desempenho 2020

REPASSE POR SEGMENTO NO ANO (2019 X 2020)

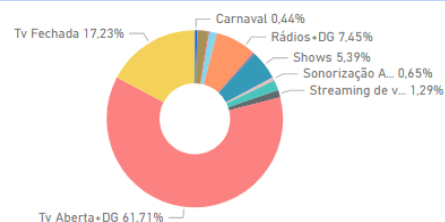
REPASSE POR SEGMENTO NO ANO (Vlr Tit)

Segmentos	2019 - Parcial	% do total	2020	% do total	Dif. ano a ano	% ano a ano
Carnaval	160.134,10	0,38%	177.595,45	0,44%	17.461,35	10,90%
Casas de Festas e Diversão	984.224,47	2,36%	807.512,00	1,99%	-176.712,47	-17,95%
Cinema	47.363,23	0,11%	62.583,39	0,15%	15.220,16	32,13%
Demais Segmentos	31.124,19	0,07%	-257.156,07	-0,64%	-288.280,26	-926,23%
Festa Junina	169.777,13	0,41%	34.414,49	0,09%	-135.362,64	-79,73%
Música ao Vivo	859.620,61	2,06%	581.154,43	1,44%	-278.466,18	-32,39%
Rádios+DG	3.333.631,15	7,99%	3.035.627,98	7,50%	-298.003,17	-8,94%
Serviços Digitais	115.612,47	0,28%	122.406,71	0,30%	6.794,24	5,88%
Shows	2.036.319,94	4,88%	2.194.295,38	5,42%	157.975,44	7,76%
Sonorização Ambiental	357.969,25	0,86%	265.910,29	0,66%	-92.058,96	-25,72%
Streaming de áudio	597.065,48	1,43%	769.956,58	1,90%	172.891,10	28,96%
Streaming de vídeo	842,62	0,00%	526.858,69	1,30%	526.016,07	62426,25%
Tv Aberta+DG	25.949.453,10	62,19%	25.137.141,58	62,10%	-812.311,52	-3,13%
Tv Fechada	7.085.774,32	16,98%	7.020.007,91	17,34%	-65.766,41	-0,93%
Total	41.728.912,06	100,00%	40.478.308,81	100,00%	-1.250.603,25	-3,00%

2019 - Parcial por SEGMENTO (Vlr Tit)



2020 - por SEGMENTO (Vlr Tit)



Repasses por Rubrica (ASSIM - 2019 X 2020)

RUBRICA	2019	2020
Algar	R\$ 332,73	R\$ 1,80
AMAZON	R\$ -	R\$ 0,82
Amazon Music		R\$ 2.145,74
Apple	R\$ 30.168,77	R\$ 27.432,60
Carnaval	R\$ 170.457,29	R\$ 188.037,67
Casas de Festas e Diversão	R\$ 1.045.858,40	R\$ 856.328,95
Cinema	R\$ 49.990,84	R\$ 66.163,53
Claro	R\$ 12.280,27	R\$ 8.947,90
Deezer	R\$ 66.845,71	R\$ 63.863,66
Demais Rádios	R\$ 383.314,24	R\$ 400.446,80
Demais Rubricas	R\$ 32.456,11	-R\$ 258.558,14
Demais Tv Fechada	R\$ 7.413.095,00	R\$ 7.431.921,47
FACEBOOK		R\$ 55.219,98
Festa Junina	R\$ 180.527,21	R\$ 36.627,98
GloboPlay		R\$ 526.426,62
Google Play	R\$ 22.288,80	R\$ 13.373,10
GROOVE MXBOX	R\$ 7,84	R\$ 5,51
GShow		R\$ 28.128,38
GVT	R\$ 1.715,04	R\$ 12,95
Ideal TV	R\$ 1.046,19	R\$ 2.870,08
Internet Demais	R\$ 18.997,18	R\$ 15.231,25
Internet Show	R\$ 11,56	R\$ 4.389,84
Internet Simulcasting	R\$ 103.725,86	R\$ 109.811,93
Internet Youtube		-R\$ 11,10
Kboing	R\$ 2,48	R\$ 18,67
MTG	R\$ 124,58	R\$ 59,91
Música ao Vivo	R\$ 913.352,94	R\$ 616.753,97
NAPSTER	R\$ 11.072,83	R\$ 3.125,69
NET	R\$ 23.639,86	R\$ 8.178,23
NETFLIX BR	R\$ 892,87	R\$ 3.485,91
Rádio Norte+DG	R\$ 93.674,41	R\$ 86.833,96
Rádio Sudeste+DG	R\$ 1.388.551,97	R\$ 1.220.434,43
Rádio Sul+DG	R\$ 605.556,74	R\$ 541.691,22
Rádios Centro-Oeste+DG	R\$ 220.326,82	R\$ 209.054,07
Rádios Nordeste+DG	R\$ 845.769,41	R\$ 757.182,90
RDIO	R\$ 0,96	R\$ 3,06
Show Carnaval	R\$ 229.582,00	R\$ 263.527,57
Show Festa Junina	R\$ 212.032,44	R\$ 105.772,07
Shows	R\$ 1.722.871,33	R\$ 1.972.649,08
SKY	R\$ 23.027,00	R\$ 4.646,42
Sonorização Ambiental	R\$ 381.127,71	R\$ 281.920,34
Spotify	R\$ 338.902,46	R\$ 407.391,54
Tv ALMG		R\$ 23,59
Tv Aparecida		R\$ 2.133,66

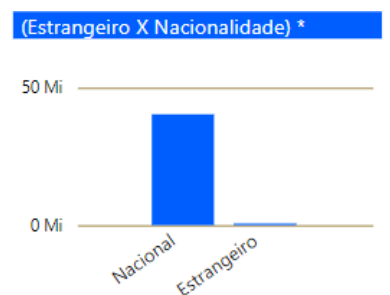
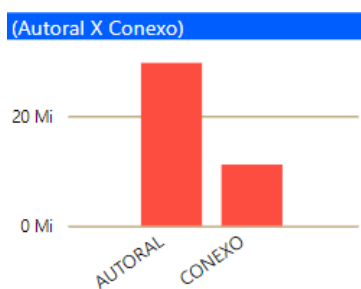
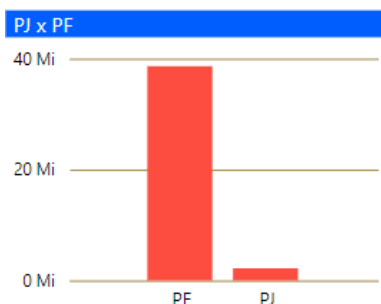
Tv Assembleia CE		R\$ 615,63
Tv BAND	R\$ 547,35	R\$ 766,69
Tv Camara DF		R\$ 25,84
Tv Canção Nova C. Paulista		R\$ 3,11
Tv Canção Nova Cotia		R\$ 8,01
Tv Capital Canal 32		R\$ 326,29
Tv Cultura	R\$ 129,40	R\$ 306,08
Tv Diário	R\$ 5.847,60	R\$ 14.588,91
Tv Fundarte		R\$ 0,38
Tv Futura		R\$ 749,88
Tv Gazeta+DG	R\$ 310.945,75	R\$ 191.440,92
Tv Globo	R\$ 23.742.719,02	R\$ 23.361.762,18
Tv Horizonte		R\$ 3,65
Tv Justiça		R\$ 209,76
Tv Lumen		R\$ 27,01
Tv Mercosul		R\$ 32,31
Tv MIX Tv	R\$ 0,31	R\$ 0,25
Tv Outras Emissoras	R\$ 6.319,90	R\$ 3.606,04
Tv Planalto		R\$ 75,12
Tv Record	R\$ 1.631.380,29	R\$ 1.759.373,31
Tv Record News	R\$ 22.751,38	R\$ 5.775,11
Tv Rede Família	R\$ 3.720,03	R\$ 61,92
Tv Rede Vida	R\$ 2.921,59	R\$ 2.236,36
Tv SBT	R\$ 1.690.362,91	R\$ 1.256.768,43
Tv Sudoeste		R\$ 54,47
Tv TVE RS		R\$ 0,35
VEVO	R\$ 0,62	R\$ 0,16
VIVO	R\$ 6.697,53	R\$ 6.187,76
YouTube	R\$ 149.555,03	R\$ 237.899,82

Quantidade de Titulares Beneficiados no Ano – Quadro Comparativo

Ano	Estrangeiro	E (%)	Nacional	N (%)	Total
2014	1	0,06%	1.814	99,94%	1.815
2015	1	0,05%	1.953	99,95%	1.954
2016	3	0,14%	2.071	99,86%	2.074
2017	5	0,19%	2.691	99,81%	2.696
2018	58	2,53%	2.235	97,47%	2.293
2019	61	2,38%	2.505	97,62%	2.566
2020	67	2,70%	2.417	97,30%	2.484

Titulares Beneficiados no Ano – Por Categoria

Nacionalidade	Estrangeiro				Nacional				Total	
	CATEGORIA	Qt de Titulares	%	Valor do Titular (R\$)	%	Qt de Titulares	%	Valor do Titular (R\$)	%	Qt de Titulares
AUTOR	14	0,93%	35.232,00	0,12%	1.485	99,07%	28.195.680,00	99,88%	1.499	28.230.912,00
EDITOR	1	1,23%	98.718,00	6,90%	80	98,77%	1.332.721,00	93,10%	81	1.431.439,00
INTÉRPRETE	4	0,52%	5.204,00	0,07%	769	99,48%	7.700.865,00	99,93%	773	7.706.069,00
MUSICO ACOMPANHANTE	51	5,48%	347.390,00	12,94%	880	94,52%	2.338.104,00	87,06%	931	2.685.494,00
PRODUTOR FONOGRÁFICO	1	0,34%	36.925,00	4,82%	294	99,66%	728.628,00	95,18%	295	765.553,00



Tipo de Pessoa	Valor Titular (R\$)	%
PF	38.622.475,49	94,62%
PJ	2.196.992,44	5,38%

Parte Representada	Valor Titular (R\$)	%
AUTORAL	29.662.351,82	72,67%
CONEXO	11.157.116,11	27,33%

Nacionalidade*	Valor Titular (R\$)	%
Estrangeiro	523.470,15	1,28%
Nacional	40.295.997,78	98,72%